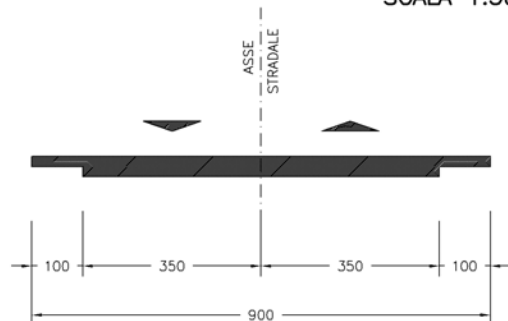
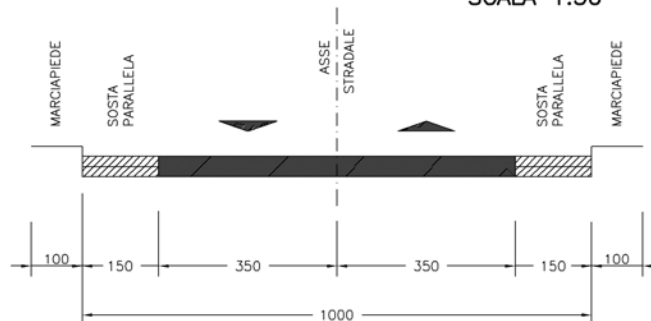


CARATTERISTICHE GEOMETRICHE

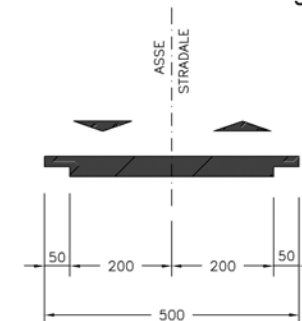
VIABILITA' DI ACCESSO ALL'AREA
SCALA 1:50



VIABILITA' INTERNA LONGITUDINALE
SCALA 1:50

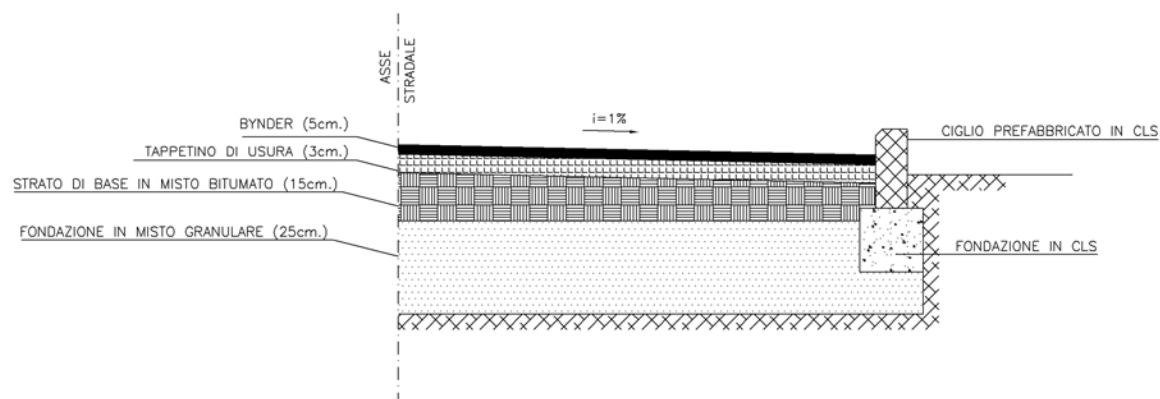


VIABILITA' INTERNA TRASVERSALE
SCALA 1:50



SEZIONE STRADALE TIPO

VIABILITA' INTERNA
SCALA 1:20



PRESCRIZIONI SUI MATERIALI

- fondazione: misto granulare in materiale totalmente frantumato e di granulometria conforme alle norme UNI-CNR
- base: misto granulare stabilizzato a bitume di caratteristiche e di granulometria conformi alle norme UNI-CNR
- binder e usura: conglomerato bituminoso di caratteristiche e di granulometria conformi alle norme UNI-CNR

PRESCRIZIONI ESECUTIVE

- Il trattamento preliminare dei suoli prevede l'asportazione di uno strato di terreno vegetale mediamente pari a 30-50cm ed il costipamento con rulli statici o dinamici.
- Il raggiungimento dei valori di portanza di progetto deve essere verificato mediante prova di carico su piastra.
- La confezione, il trasporto e la posa delle miscele bituminose devono assicurare un accurato spandimento e costipamento.